
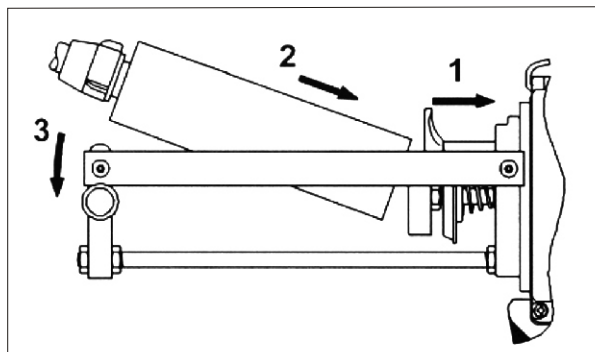


ANTICOR CIM

SPECJALISTYCZNE MATERIAŁY POWŁOKOWE



rys. 1



rys. 2

4. Odciąć końcówkę mieszalnika w celu uzyskania otworu odpowiedniej wielkości (rys. 1).
5. Włożyć zestaw do pistoletu dozującego w sposób pokazany na powyższym rys. 2.
6. Trzymać mieszalnik skierowany ku górze i następnie ustalić zestaw w gnieździe pistoletu, przyciskając spust 2 do 3 razy. **Nie należy używać pierwszych 15 cm materiału, które wypłynę z mieszalnika.**
7. Po wykonaniu ww. czynności zestaw jest gotowy do użycia i może być skierowany w dowolnym kierunku.

Przechowywanie oraz ponowne użycie częściowo zużytego zestawu.

1. Pozostawić mieszalnik z wypełnionym materiałem, który utwardzi się ale będzie działał jako uszczelniacz. Można również usunąć mieszalnik oraz ogranicznik i założyć oryginalną zaślepkę oraz nakrętkę zabezpieczającą.
2. W przypadku ponownego użycia należy usunąć stary mieszalnik lub oryginalną zaślepkę i nakrętkę zabezpieczającą i wykonać powyższe instrukcje 1-7 zakładając nowy mieszalnik.



Materiał jest własnością ANTICOR PPH Sp. z o.o. w Wieliczce. Wszelkie prawa zastrzeżone.



ANTICOR PPH Sp. z o.o.
32-020 WIELICZKA, ul. Wygoda 28
tel. 012 288 33 33, fax 012 278 53 26
e-mail: anticor@anticor.pl
www.anticor.com

Wydanie 01/2008



ANTICOR CIM

SPECJALISTYCZNE MATERIAŁY POWŁOKOWE

POWŁOKA ANTICOR CIM 1000TG – ZESTAW 750 MIX

CIM 1000 TG utwardza się tworząc elastyczną, odporną na promieniowanie UV i nieprzepuszczalną dla wody powłokę elastomerową. Wiąże się trwale i bardzo agresywnie z większością podłoży.

ANTICOR CIM 1000 TG może być dostarczany także w postaci zestawu 750 MIX i wówczas jest dozowany za pomocą pistoletu sterowanego ręcznie, pneumatycznie lub zasilanego bateriami. Składniki powłoki mieszają się automatycznie podczas przepychania przez mieszalnik nakładany na zestaw.


Zestaw 750 MIX jest idealnym rozwiązaniem do uszczelniania małych powierzchni, takich jak złącza, pęknięcia itp.

Jest łatwy w użyciu a także pomaga w utrzymaniu porządku w miejscu pracy.



Jeden zestaw 750 MIX wystarcza na pokrycie powierzchni 0,42 m² o grubości 1,5 mm.

Instrukcja użytkowania



Wszystkie czynności wymienione w punktach 1-7 należy wykonać z końcówką mieszalnika skierowaną do góry:

1. Odkręcić nakrętkę zabezpieczającą oraz usunąć zaślepkę z zestawu.
2. Umieścić ogranicznik, tak aby mały otwór znajdował się nad mniejszym pojemnikiem.
3. Połączyć końcówkę mieszalnika z zestawem i ustalić za pomocą nakrętki zabezpieczającej.



Material jest własnością ANTICOR PPH Sp. z o.o. w Wieliczce. Wszelkie prawa zastrzeżone.



ANTICOR PPH Sp. z o.o.
32-020 WIELICZKA, ul. Wygoda 28
tel. 012 288 33 33, fax 012 278 53 26
e-mail: anticor@anticor.pl
www.anticor.com

Wydanie 01/2008

